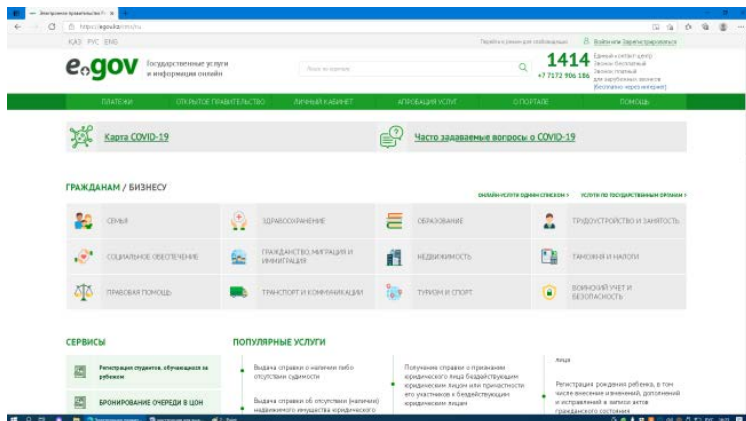
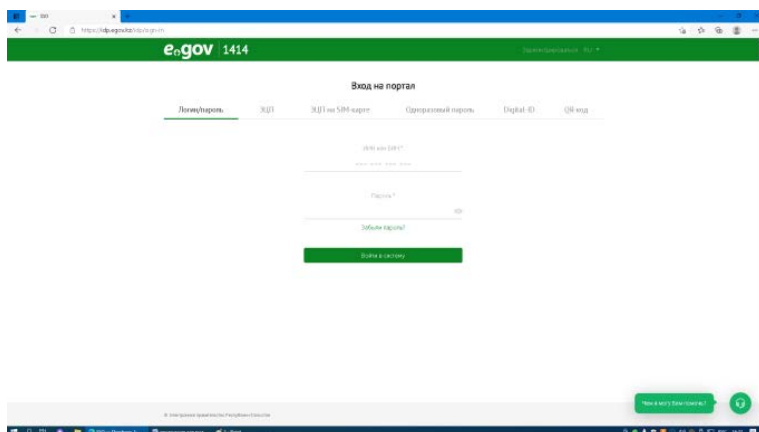


Если не знаете БИН, но Вам необходимо узнать информацию о юридическом лице, то можно получить справку о зарегистрированном юридическом лице, филиале или представительстве по наименованию. Для этого необходимо:

1) зайти на сайт egov.kz

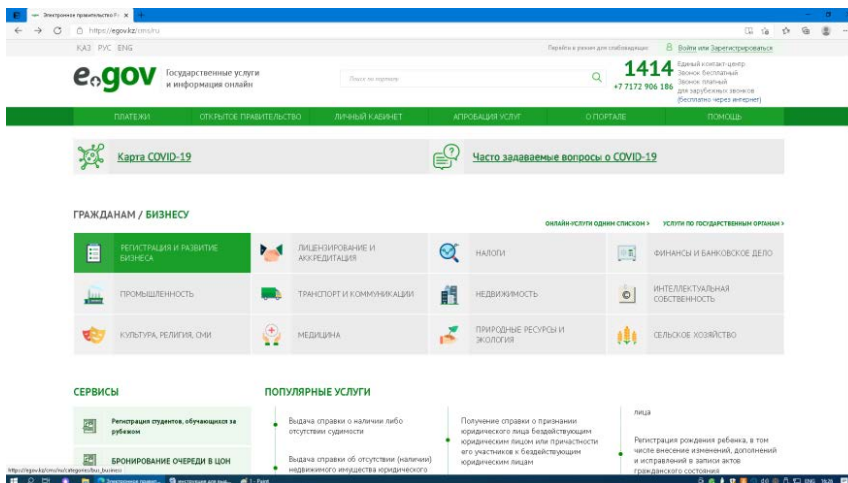


2) зарегистрироваться или войти в личный аккаунт

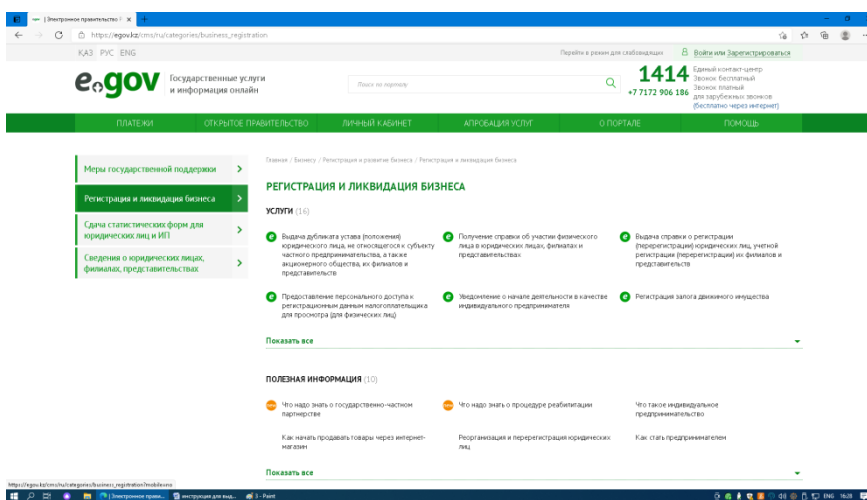


3) на главной странице выбрать иконку бизнесу

4) выбрать регистрация и развитие бизнеса

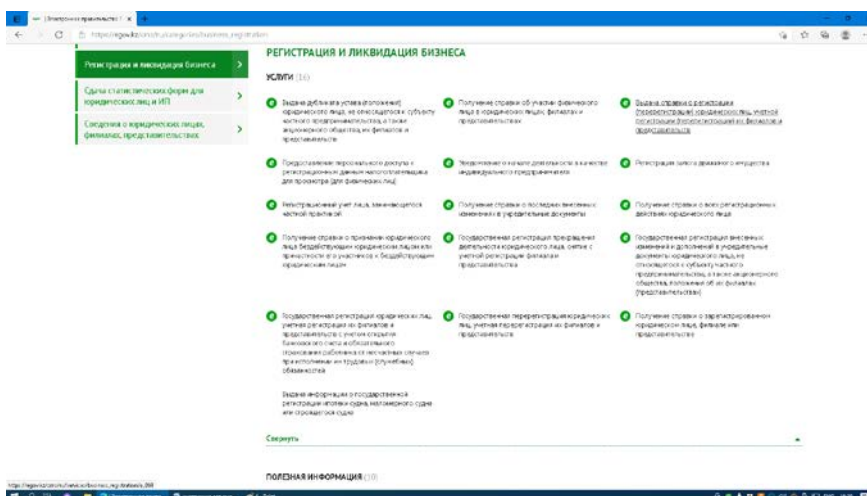


5) слева перейти в регистрацию и ликвидацию бизнеса

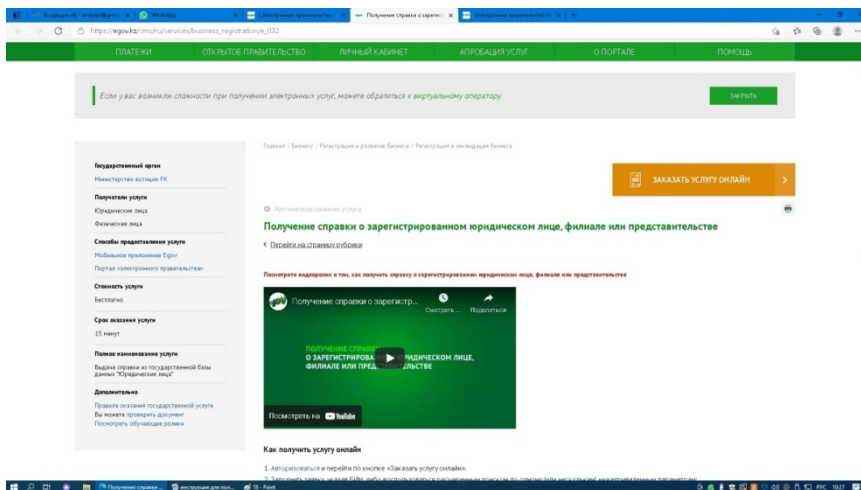


6) выбрать показать все

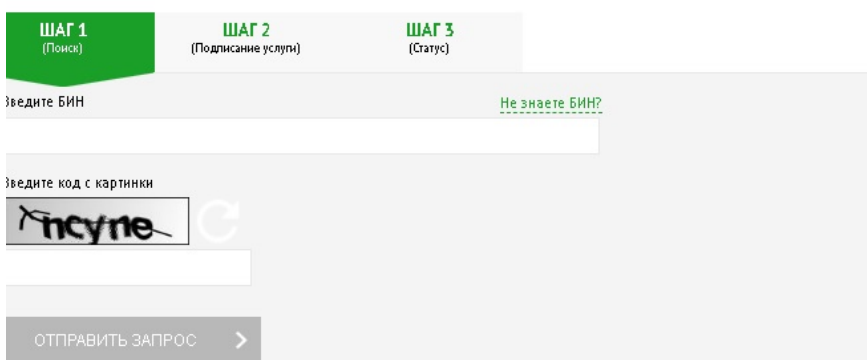
7) выбрать необходимую справку



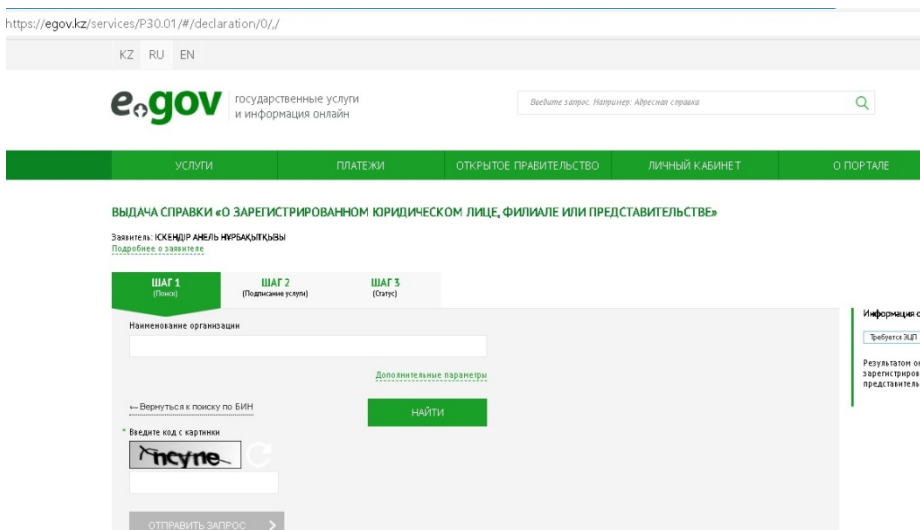
8) перейти и выбрать заказать услугу онлайн



9) нажать «Не знаете БИН?»»



10) далее ввести наименование организации и найти



10) подписать заявку с помощью ЭЦП либо при помощи смс-пароля (в случае, если вы зарегистрированы в базе мобильных граждан)

**ВЫДАЧА СПРАВКИ «О ЗАРЕГИСТРИРОВАННОМ ЮРИДИЧЕСКОМ ЛИЦЕ, ФИЛИАЛЕ ИЛИ ПРЕДСТАВИТЕЛЬСТВЕ»**

Заявитель: **СКЕНДИР АНЕЛЬ ИРБАЙТҚЫЗЫ**  
[Подробнее о заявителе](#)

ШАГ 1 (Поиск)    **ШАГ 2 (Подписание услуги)**    ШАГ 3 (Оплата)

ПОДПИСАТЬ, ИСПОЛЬЗУЯ СМС-ПАРОЛЬ    ПОДПИСАТЬ, ИСПОЛЬЗУЯ ЭЛЕКТРОННУЮ ЦИФРОВУЮ ПОДПИСЬ (ЭЦП)    ПОДПИСАТЬ, ИСПОЛЬЗУЯ МОБИЛЬНУЮ ЭЛЕКТРОННУЮ ЦИФРОВУЮ ПОДПИСЬ (МЭЦП)

Информация об услуге  
[Электронная услуга](#)  
Результатом оказания услуги зарегистрированным юридическим лицам

11) запрос в обработке

12) обновить статус или зайти в личный кабинет, перейти во входящие и получить данную справку

